

ДЕПАРТАМЕНТ ОСВІТИ
ВІННИЦЬКОЇ МІСЬКОЇ РАДИ
КУ «МІСЬКИЙ МЕТОДИЧНИЙ КАБІНЕТ»
КОМУНАЛЬНИЙ ЗАКЛАД «ЗАГАЛЬНООСВІТНЯ ШКОЛА І-ІІІ СТУПЕНІВ №35
ВІННИЦЬКОЇ МІСЬКОЇ РАДИ»

Книжечка, що

НАВЧАС
ГРАЮЧІСЬ

Номінація «Дидактичні ігри»

Савчук Лариса Валентинівна,
вчитель початкових класів,
«спеціаліст вищої категорії»
тел. (067)74-31-611

м. Вінниця
2017

Автор: Савчук Лариса Валентинівна, вчитель початкових класів комунального закладу «Загальноосвітня школа І-ІІІ ступенів №35 Вінницької міської ради»

Савчук Л. В. Книжечка, що навчає граючись. Методичний посібник-зошит/
Л. В. Савчук. – Вінниця: ММК, 2017. 60 с.

Рецензенти:

Лесіна О.В., завідувач відділу початкового навчання вищого комунального закладу «Вінницька академія неперервної освіти»

Олійник Ю. М., заступник директора комунального закладу «Загальноосвітня школа І-ІІІ ступенів №35 Вінницької міської ради», Заслужений учитель України

Рекомендовано методичною радою
комунального закладу «Загальноосвітня школа І – ІІІ ступенів №35
Вінницької міської ради»
(Протокол № 4 від 14.12.2016 р.)

Л. В. Савчук

Книжечка, що





У посібнику-зошиті подано завдання для вивчення і закріплення математики та української мови.

Весь дібраний матеріал поділяється на три частини:

- перша частина пов'язана з вивченням голосних звуків, букв на їх позначення. Знайомить зі складом числа. Допомагає дітям вивчити кольори веселки.
- у другій частині – вчимо приголосні звуки та таблиці додавання і віднімання у межах 10.
- третя частина – знайомимось із трав'янистими рослинами, розв'язуємо вирази у межах 20.

Завдання підібрані з метою викликати у дітей інтерес до навчання, краще і швидше засвоїти навчальний матеріал, розвивати пам'ять, увагу, логічне мислення, зв'язне мовлення, кмітливість.





Для тих, кого зацікавила книжечка!

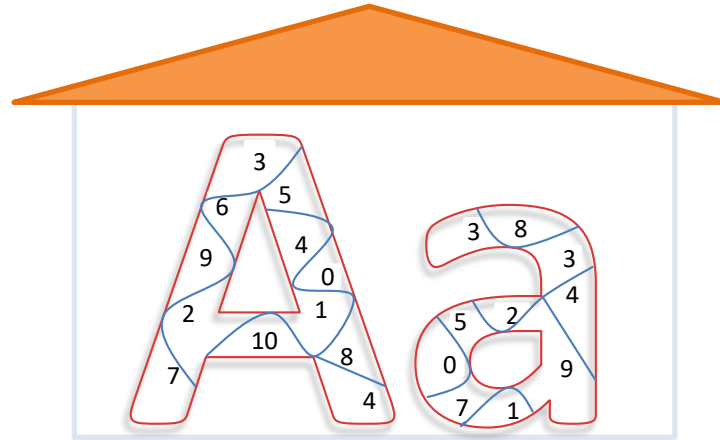
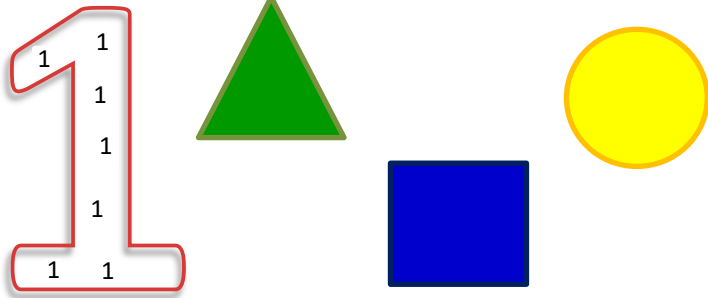
Вчити букви, цифри, склад числа з маленькими першокласниками іноді буває доволі складно. Діти краще запам'ятовують конкретні поняття і предмети, ніж щось абстрактне. Щоб успішно навчити малят орієнтуватися у світі чисел та букв, я пропоную вам цікаве вирішення даної проблеми і захоплююче навчання у вигляді гри. Кольорові асоціації, які вони самі будуть створювати, сприятимуть кращому запам'ятовуванню. Виконуючи завдання на сторінках книжечки, діти з легкістю вивчать букви, цифри, навчатися обчислювати вирази та друкувати літери, познайомляться з представниками трав'янистих рослин, серед яких є навіть занесені до Червоної книги України. Також запропоновані вправи сприятимуть розвитку уваги, зв'язного мовлення, творчих здібностей, уяви, фантазії, художнього смаку. Математичні розмальовки для дітей стануть чудовим доповненням до процесу навчання у школі, закріпленням вивченого матеріалу. Завжди буде можливість застосувати завдання книжечки так, щоб малюк відпочив, перевів свою увагу на щось інше, але при цьому залишався у темі уроку.

Наприкінці зошита містяться методичні рекомендації до виконання завдань.

Наполегливо і послідовно виконуючи завдання, дитина буде мати значно кращі результати у навчанні, адже практика завжди дає свої позитивні результати.


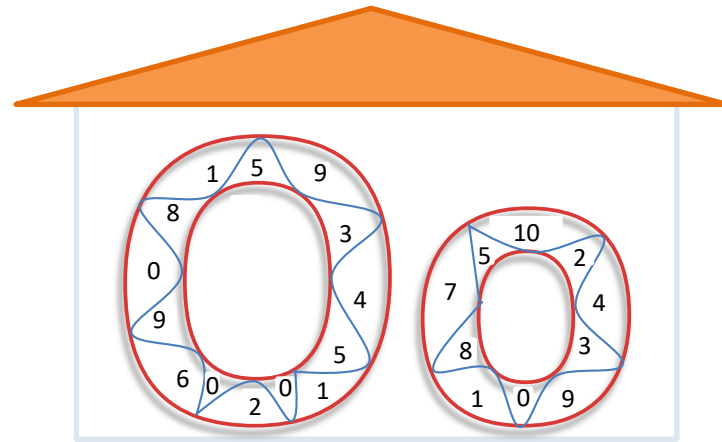
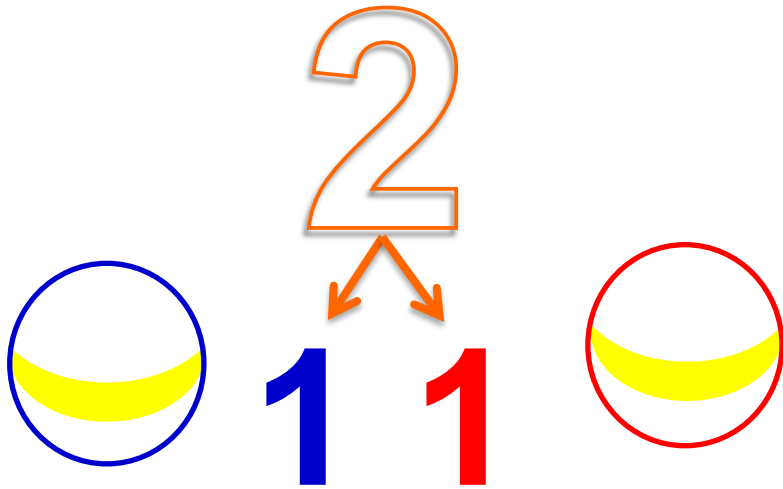
Бажаю успіху!!!



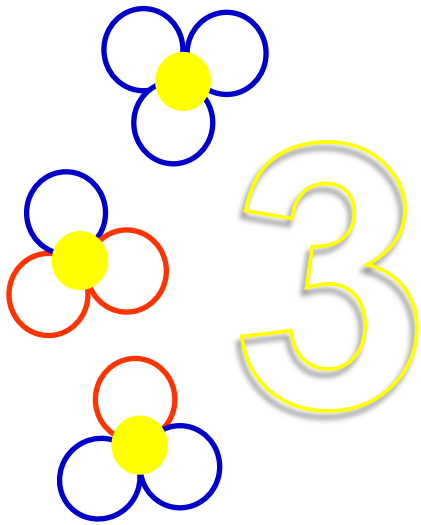


Алфавіт нам відкрив
Голосисті букви «А».
Ня книжечку читає,
Букву «А» в словах шукає.


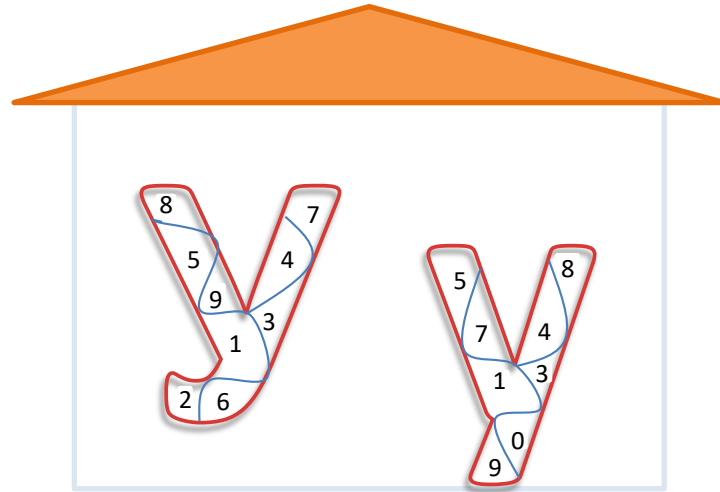




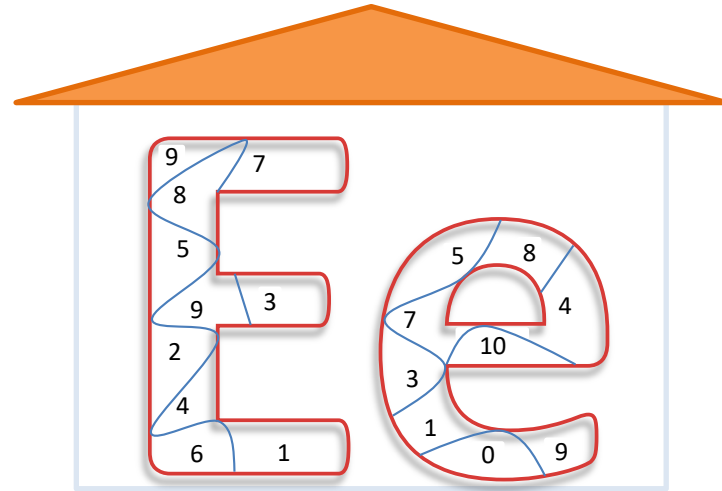
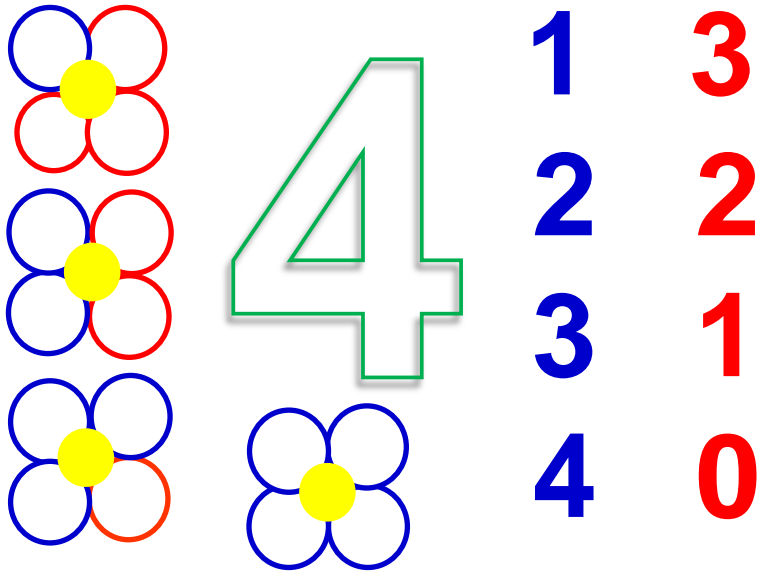
На г \square р \square ді \square гір \square чки
 Зеленіли під лист \square чк \square м.
 \square ля мамі п \square магала,
 \square гір \square чки вибирала.



1 2
2 1
3 0

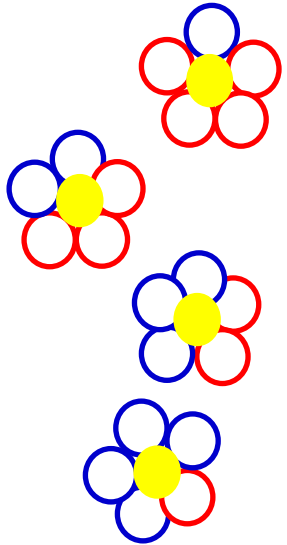


□ зеленом □ гайк □
Жила зоз □ лька на д □ бк □.
Щодня л □ нало □ гайк □
Її дзвінке: «К □ -к □! К □ -к □!»


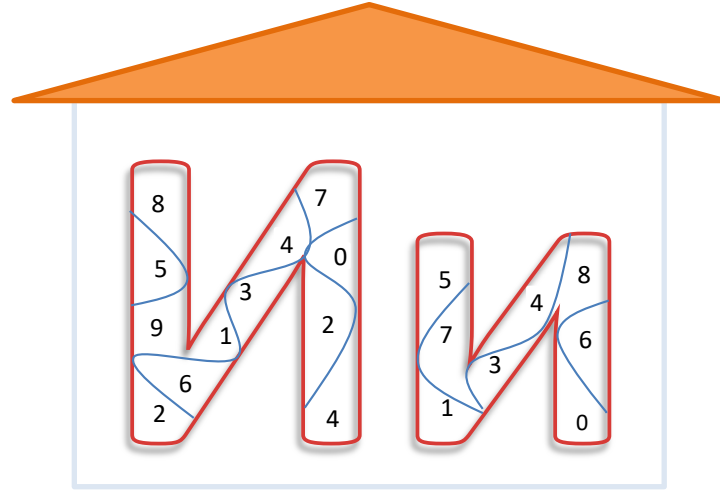


մմա, լյա ի դուարդ
 Пішли разом на парад.
 Всло всі крокували,
 В нбо кульки відпускали.


0	1	2	3	4	5	6	7	8	9	10



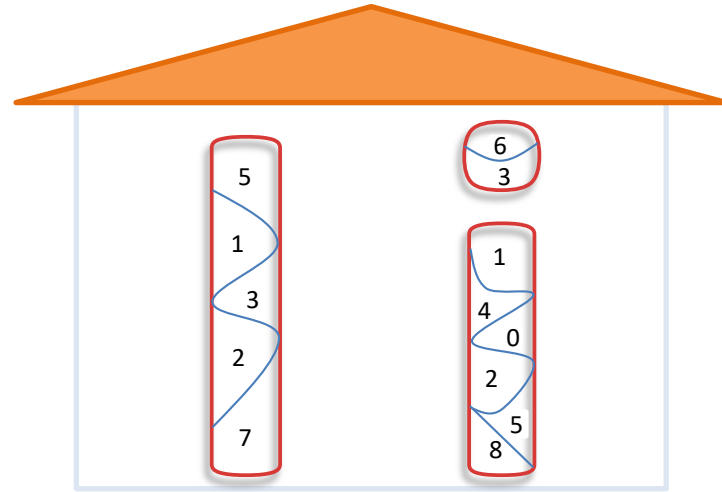
1 4
2 3
3 2
4 1
5 0



Գորձօ՞ւտօ՞ւյ նա՞հ Գնձօ՞ւկ
 Սո՞սի՞շատօ՞ գե՞տը նե՞ ձՎօ՞ւկ.
 Րօ՞շկօ՞ւր կրօ՞ւկ, Վօ՞ւրնու՞ր ցրձօ՞ւկ
 Ի մանձրօ՞ւր սօ՞սի՞նք.



1 5
2 4
3 3
4 2
5 1
6 0

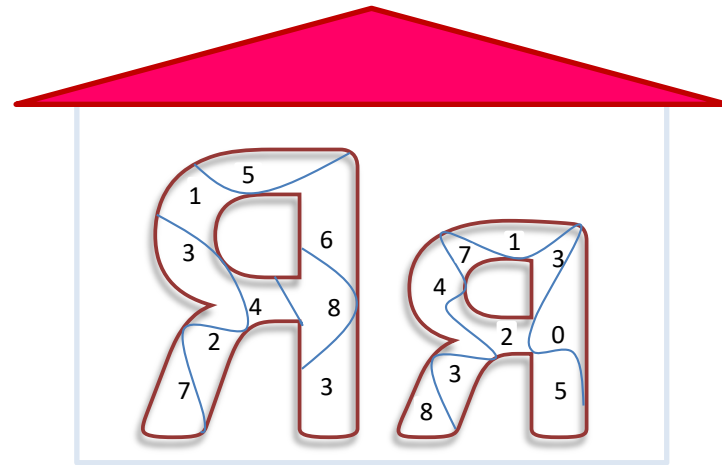
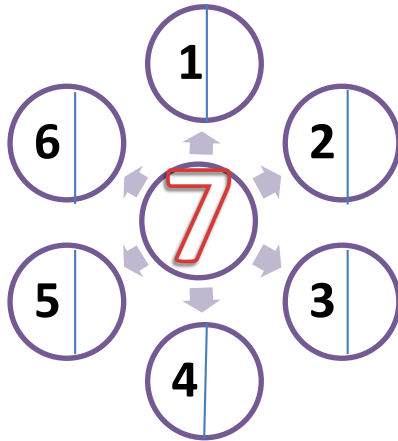


□ра, □нна та □ванко
В л□с ходили на св□танку,
Щоб нарвати тр□шки
Л□щинових гор□шків.





1	2	3	4	5	6
6	5	4	3	2	1

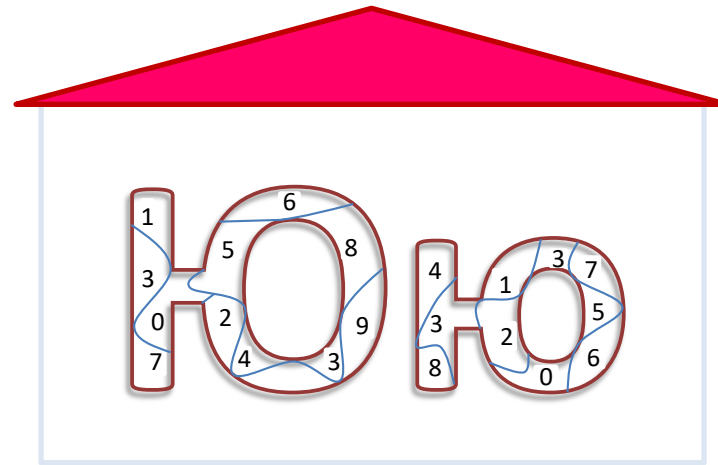
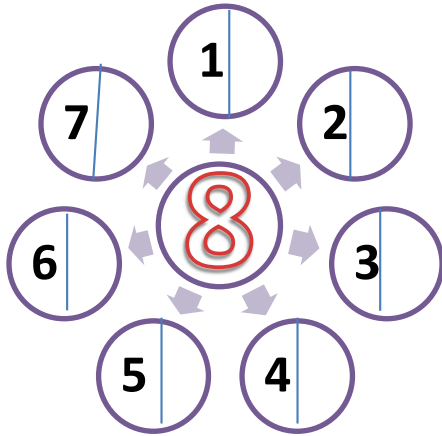


Յիրվալա ճլ նսւի
 իլւչկո իաիս .
 Վճ ճնա իւլա նա
 Յա իլւչկո ըւմ' նե.






1	2	3	4	5	6	7
7	6	5	4	3	2	1



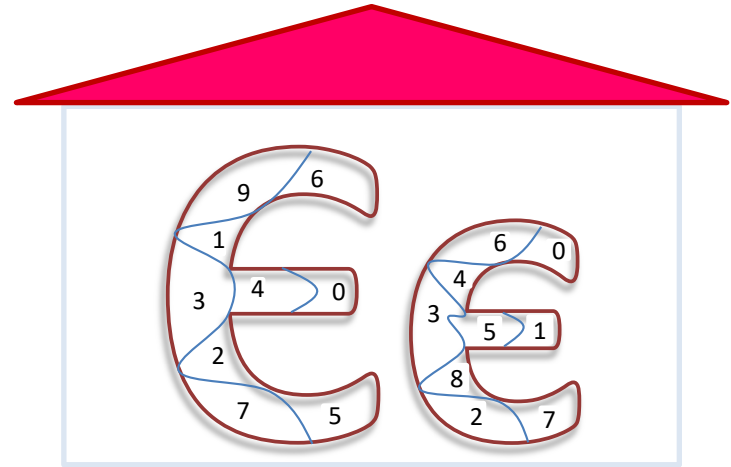
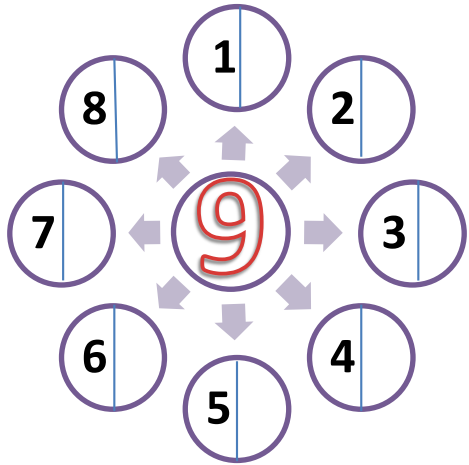
Соловейко у га
 Пісн нам співав сво
 Про зор ранкову,
 Земл барвінкову.




- 0 1 2 3 4 5 6 7 8 9 10
- ■ ■ ■ ■ ■ ■ ■ ■ ■ ■



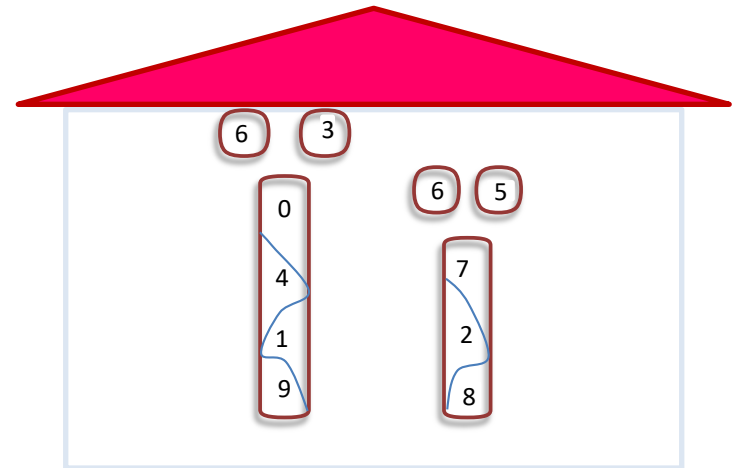
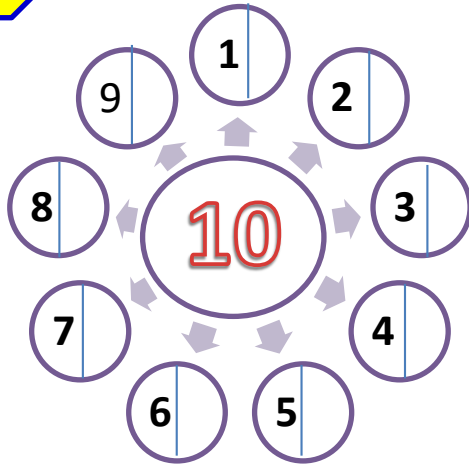
1	2	3	4	5	6	7	8
8	7	6	5	4	3	2	1



□ ւ □ Վի զրոյ □ Վցն.
 Վն սրաճնիսնիկի սփորտսմն.
 Ոսցրոճ Բսցրոճ մսցրոճ,
 Վսն Վն Վնի□, Վսն Վն Վնի□.

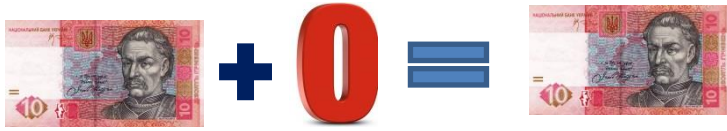


1	2	3	4	5	6	7	8	9
9	8	7	6	5	4	3	2	1



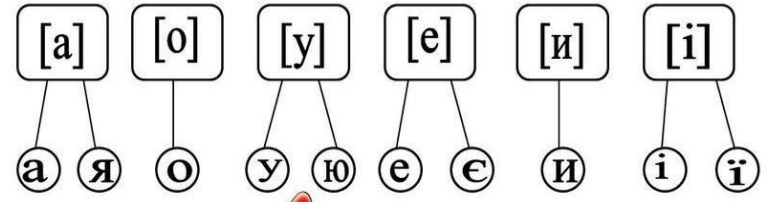
У нашому кра□,
 В зеленому га□
 Жив маленький □жачок.
 Шубку мав із голочок.






ПАМ'ЯТАЙ!

[А], [О], [У], [Е], [И], [І] – ці ось звуки голосні,
Та, щоб їх всі написати,
Треба десять букв нам знати:
А, О, У, Е, И, І, Я, Ю, Є та Ї!





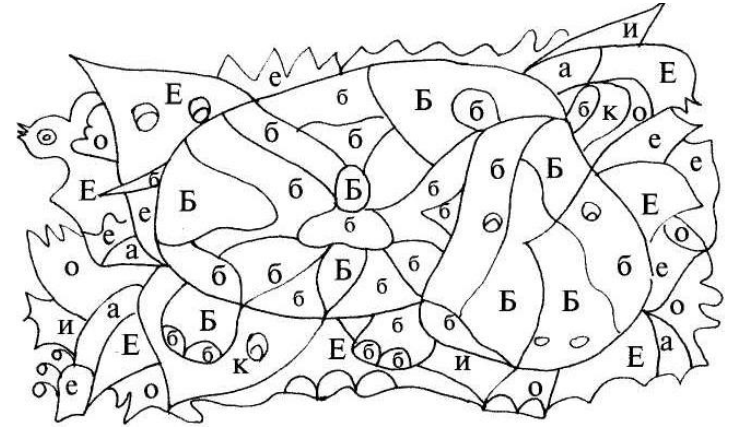


Друга буква – буква «Б».

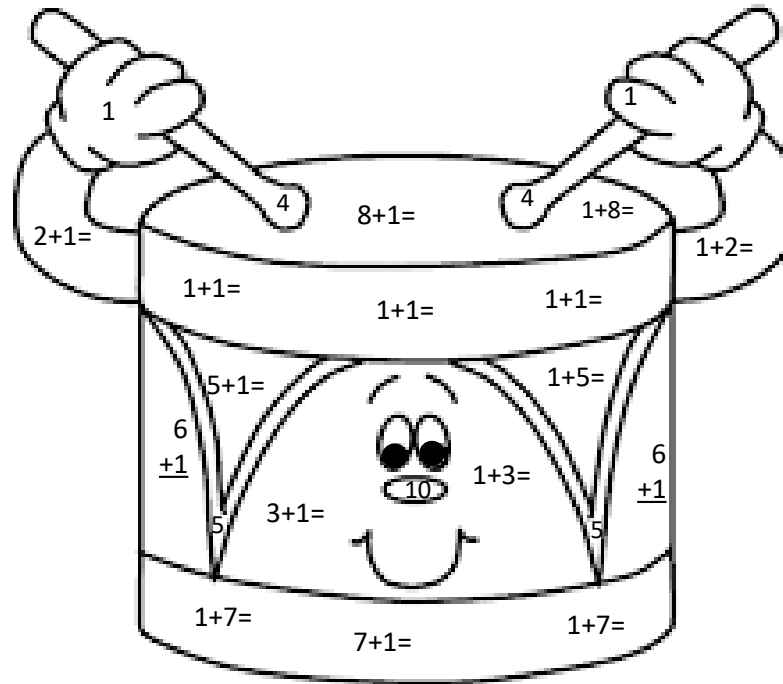
Кожен букву цю знайде

У словах: «Буквар», «Бур'ян»

Навіть в слові «Баран».



- 1 + 1 = 2
- 2 + 1 = 3
- 3 + 1 = 4
- 4 + 1 = 5
- 5 + 1 = 6
- 6 + 1 = 7
- 7 + 1 = 8
- 8 + 1 = 9
- 9 + 1 = 10

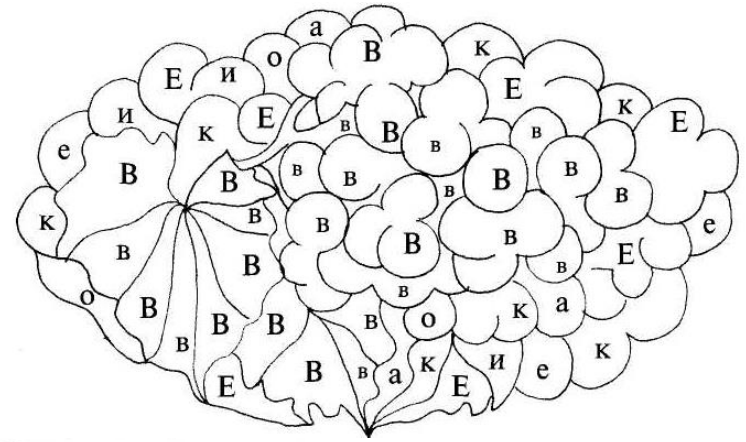


- 1 -
- 2 -
- 3 -
- 4 -
- 5 -
- 6 -
- 7 -
- 8 -
- 9 -
- 10 -

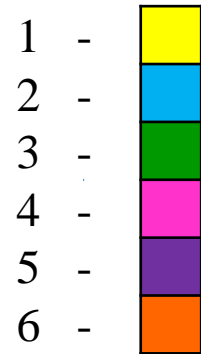
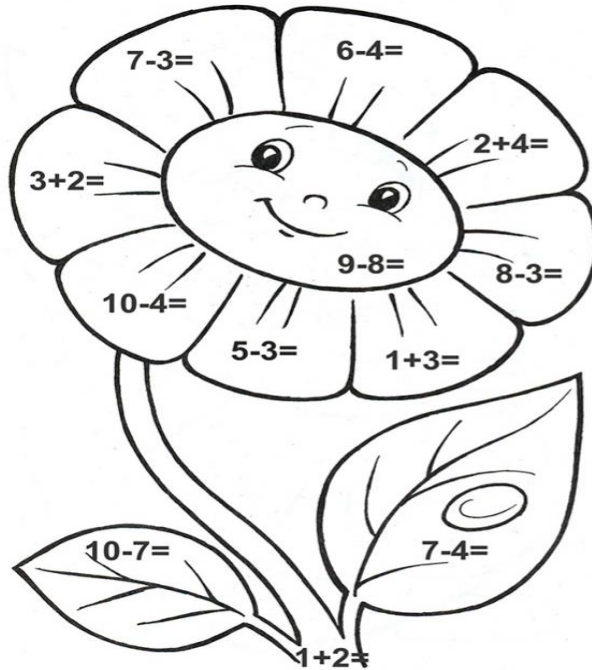





ишні у саду росли,
іта й аня їх знайшли.
ишеньками смакуали,
оїх друзів пригощали.

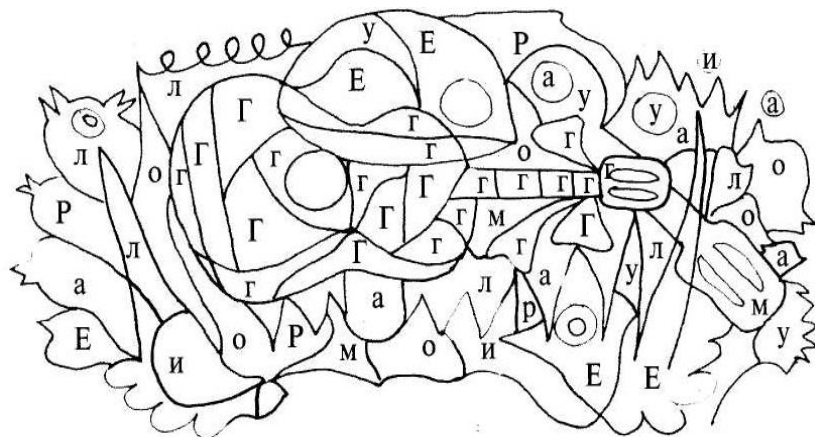


- 1 - 1 = 0
- 2 - 1 = 1
- 3 - 1 = 2
- 4 - 1 = 3
- 5 - 1 = 4
- 6 - 1 = 5
- 7 - 1 = 6
- 8 - 1 = 7
- 9 - 1 = 8
- 10 - 1 = 9







- аля уси пасла в лузі,
- олосисті були уси.
- олосно аласували,
- алі ратись заважали.



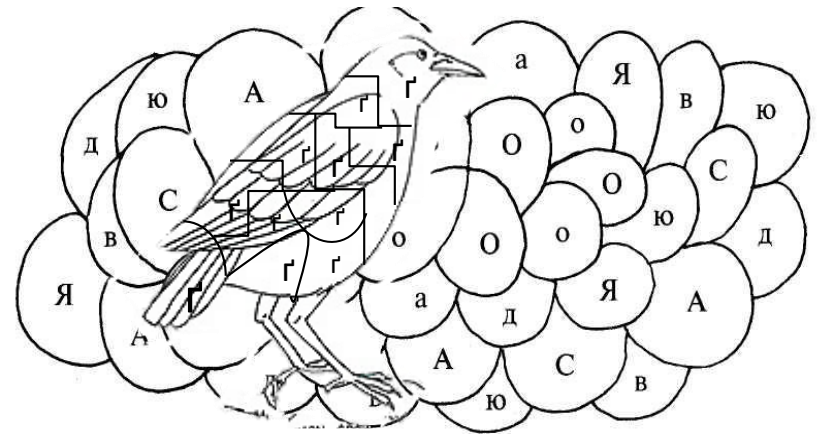
- $1 + 2 = 3$
- $2 + 2 = 4$
- $3 + 2 = 5$
- $4 + 2 = 6$
- $5 + 2 = 7$
- $6 + 2 = 8$
- $7 + 2 = 9$
- $8 + 2 = 10$



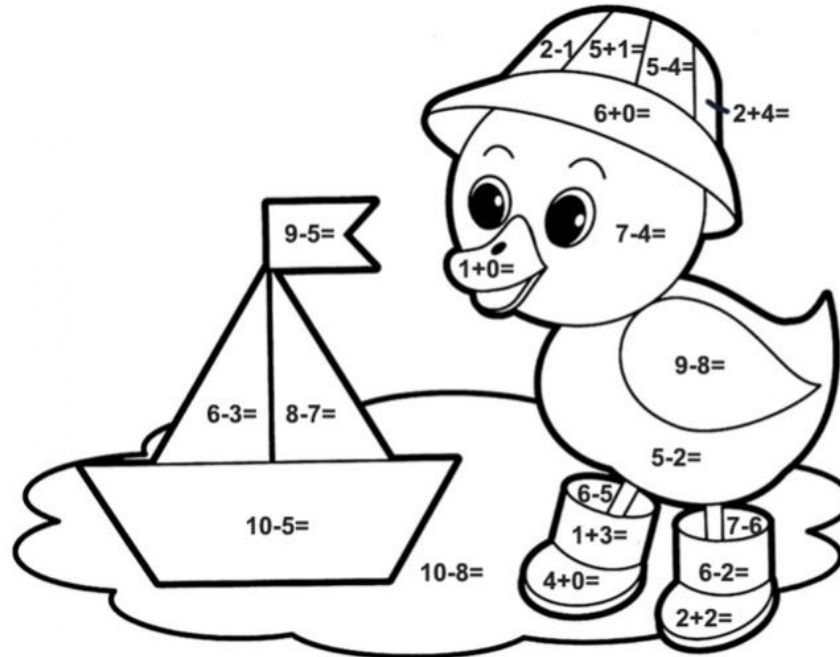
0	-	White
1	-	Light Orange
2	-	Red
3	-	Pink
4	-	Purple
5	-	Light Purple
6	-	Yellow
7	-	Light Blue
8	-	Dark Blue
9	-	Brown



Ава Аві розказала,
 Де вона гусей стрічала:
 - АелАотали вони зранку
 У травичці біля Анку.



$2 - 2 = 0$
$3 - 2 = 1$
$4 - 2 = 2$
$5 - 2 = 3$
$6 - 2 = 4$
$7 - 2 = 5$
$8 - 2 = 6$
$9 - 2 = 7$
$10 - 2 = 8$



1	-	Orange
2	-	Blue
3	-	Yellow
4	-	Red
5	-	Brown
6	-	Green

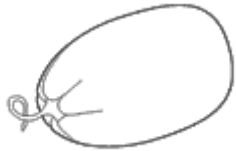



□е □і□усь □убок са□жав,

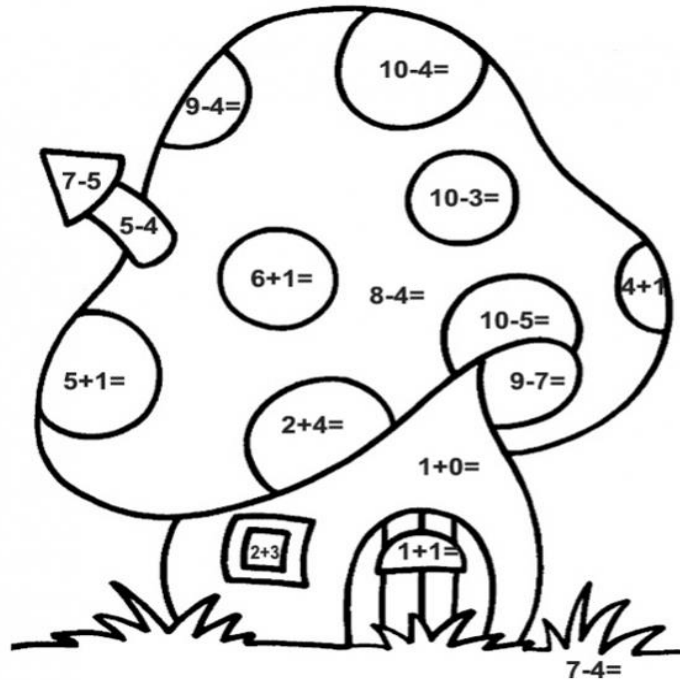
Там □анилко похо□жав.

- □айте я □опоможу,

Теж □убочка поса□жу!



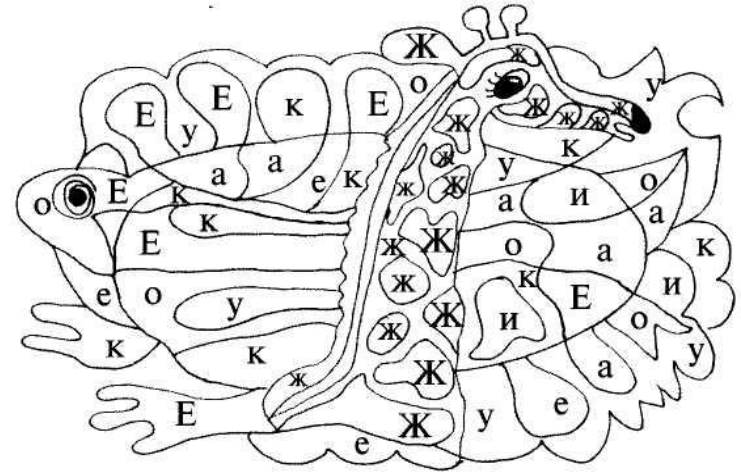
$1 + 3 = 4$
$2 + 3 = 5$
$3 + 3 = 6$
$4 + 3 = 7$
$5 + 3 = 8$
$6 + 3 = 9$
$7 + 3 = 10$




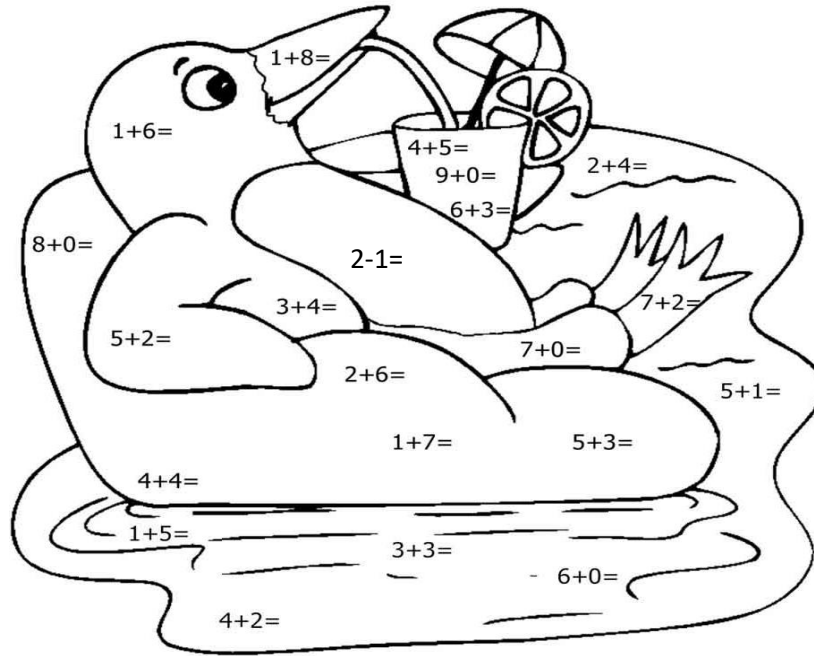
1	-	■
2	-	■
3	-	■
4	-	■
5	-	■
6	-	■
7	-	■



ебоніла абка абці:
 - уравля зустріла вранці,
 Поход ав уравлик лугом
 із своїм пова ним другом.



$3 - 3 = 0$
$4 - 3 = 1$
$5 - 3 = 2$
$6 - 3 = 3$
$7 - 3 = 4$
$8 - 3 = 5$
$9 - 3 = 6$
$10 - 3 = 7$






амела има сніжком

Ліс і поле а селом.

имно айчику самому,

аберу його додому.



$1 + 4 = 5$
$2 + 4 = 6$
$3 + 4 = 7$
$4 + 4 = 8$
$5 + 4 = 9$
$6 + 4 = 10$



1 -	
2 -	
3 -	
4 -	
5 -	
6 -	
7 -	
8 -	
9 -	
10 -	

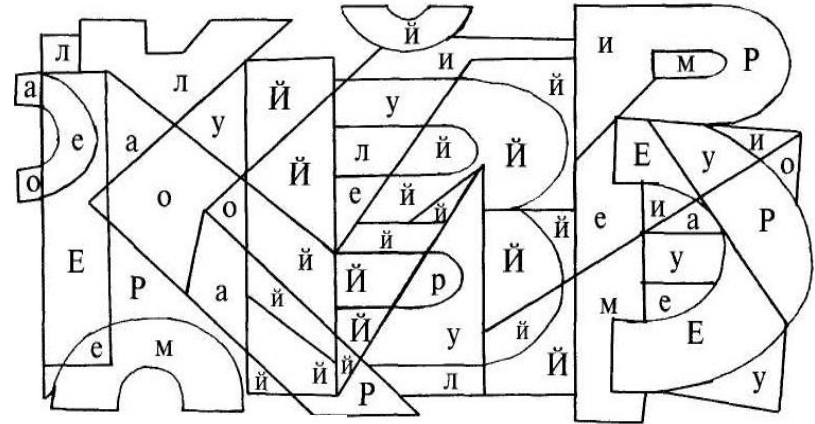


За городом - сині □ став.

□ осип там □ оржа спі □ мав,

Карасика □ сома,

Та □ пішов додому.



- 4 - 4 = 0**
- 5 - 4 = 1**
- 6 - 4 = 2**
- 7 - 4 = 3**
- 8 - 4 = 4**
- 9 - 4 = 5**
- 10 - 4 = 6**



0	-	Black
1	-	Red
2	-	Orange
3	-	Yellow
4	-	Green
5	-	Blue
6	-	Pink
7	-	Purple
8	-	Brown
9	-	Grey
10	-	Light Blue

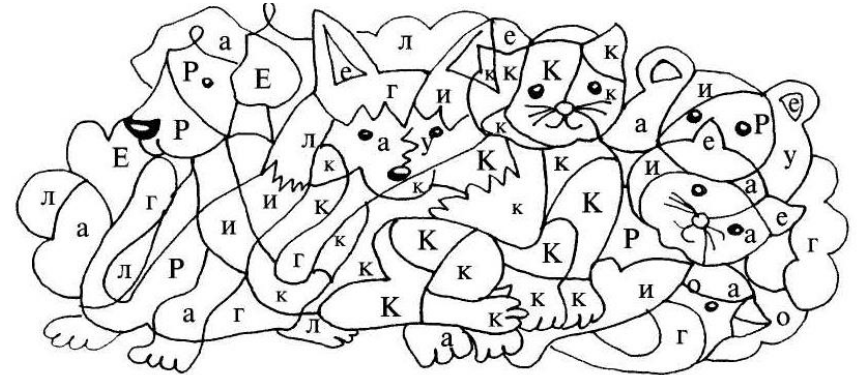


Котики муркотів.

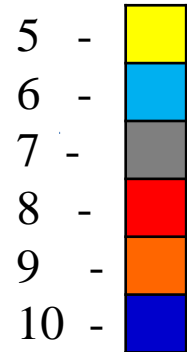
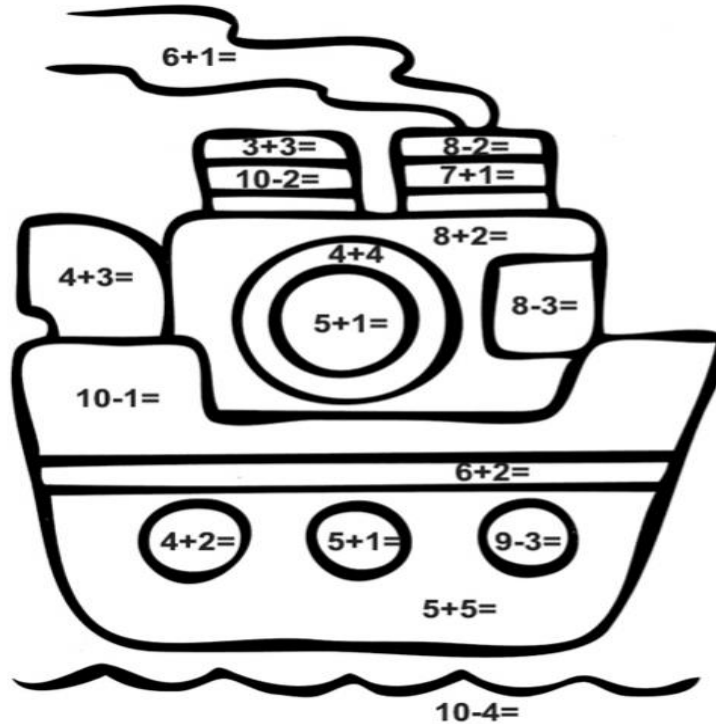
Молока хотів.

Лавиці молока

У тарілку налила.



- 1 + 5 = 6
- 2 + 5 = 7
- 3 + 5 = 8
- 4 + 5 = 9
- 5 + 5 = 10






Пастівка всюди бітапа,


біто красне вигіядапа.

- біто-бітечко, приходи


І нас всіх розвесебі!



- 5 - 5 = 0
- 6 - 5 = 1
- 7 - 5 = 2
- 8 - 5 = 3
- 9 - 5 = 4
- 10 - 5 = 5



1	-	Blue
2	-	Pink
3	-	Yellow
4	-	Red
5	-	Light Yellow
6	-	Light Green
7	-	Dark Green
8	-	White
9	-	Light Blue




Мила ляльку Милом Мила,

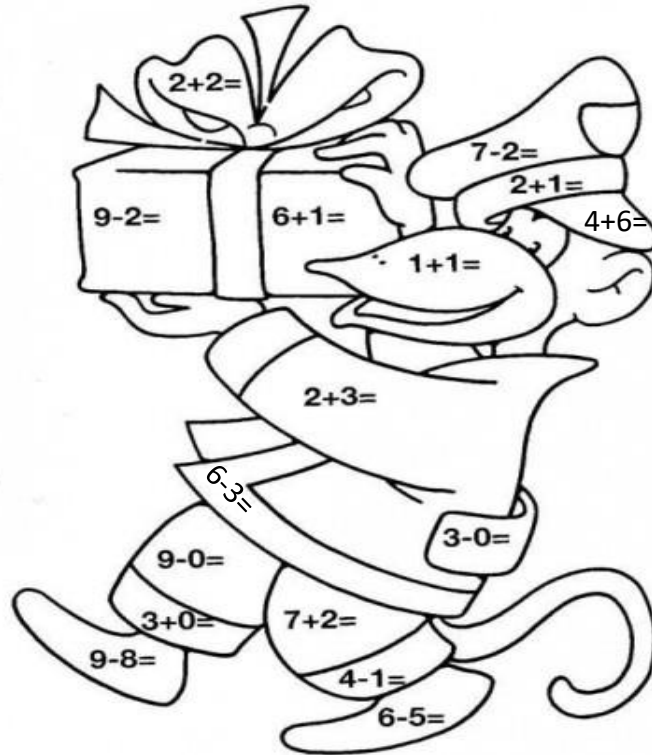
Мила ляльці говорила:

- Мию, Мию я гарненько

Мою Машеньку Маленьку!



- $1 + 6 = 7$
- $2 + 6 = 8$
- $3 + 6 = 9$
- $4 + 6 = 10$



1	-	
2	-	
3	-	
4	-	
5	-	
6	-	
7	-	
9	-	
10	-	

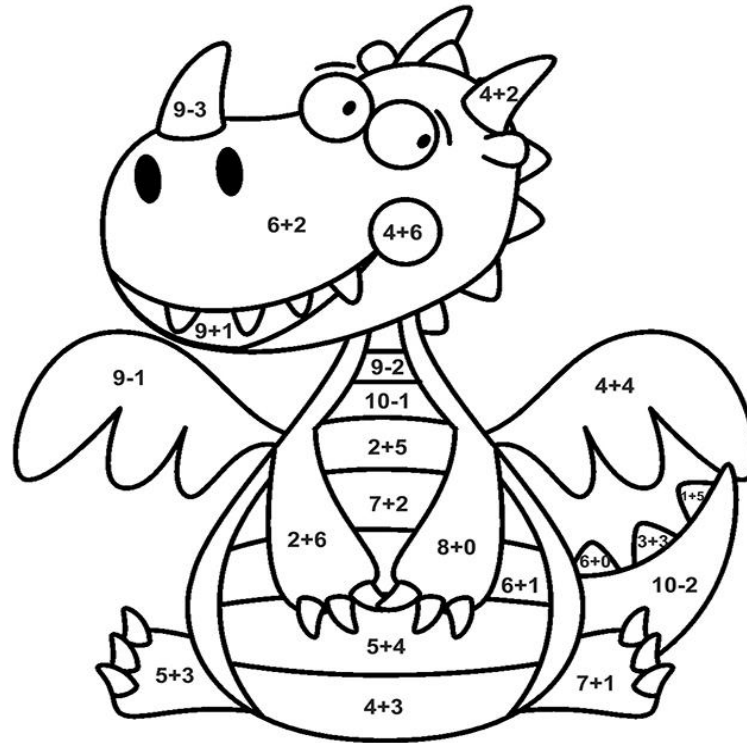



З неба падали краплинки

І са сосни, й а ялики,

І зелену травичку,

І червоку сукичку.



$6 - 6 = 0$
$7 - 6 = 1$
$8 - 6 = 2$
$9 - 6 = 3$
$10 - 6 = 4$



6 -	
7 -	
8 -	
9 -	
10 -	

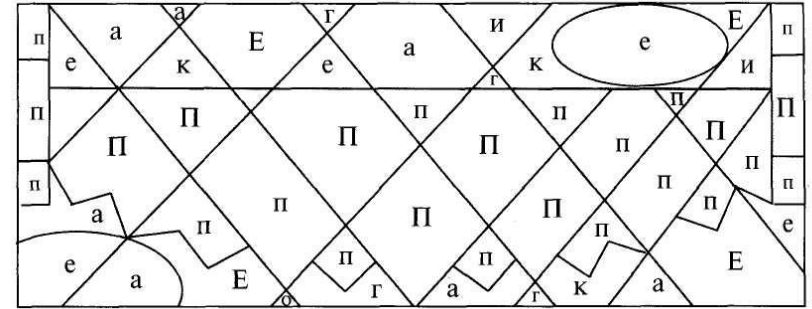


ід листочок олуничка

Заховала своє личко.

о доріжці оля йшла,

олуничку ту знайшла.



$$1 + 7 = 8$$

$$2 + 7 = 9$$

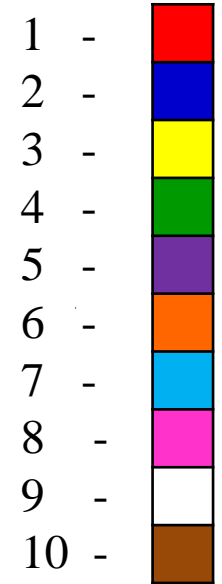
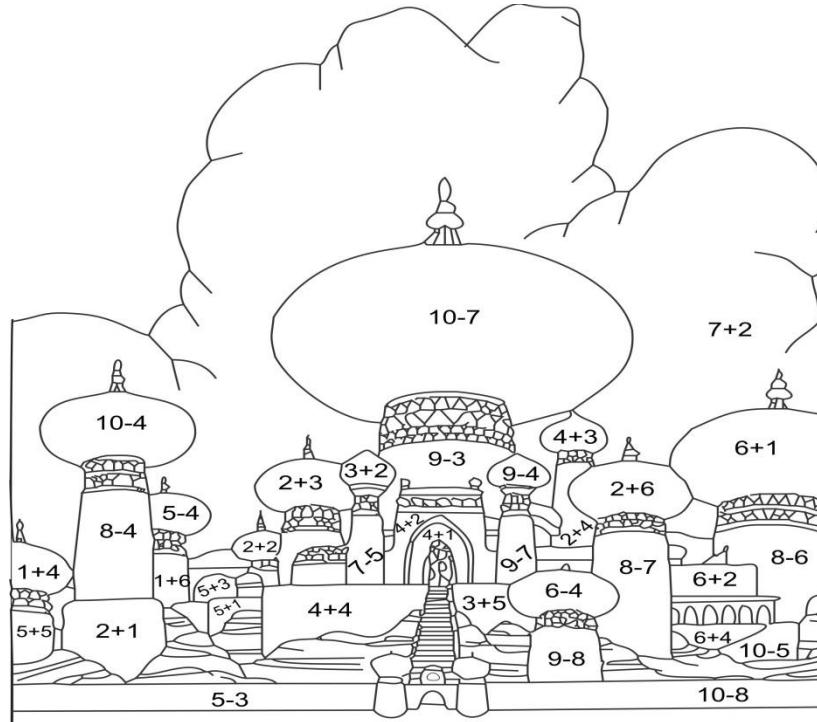
$$3 + 7 = 10$$

$$7 - 7 = 0$$

$$8 - 7 = 1$$

$$9 - 7 = 2$$

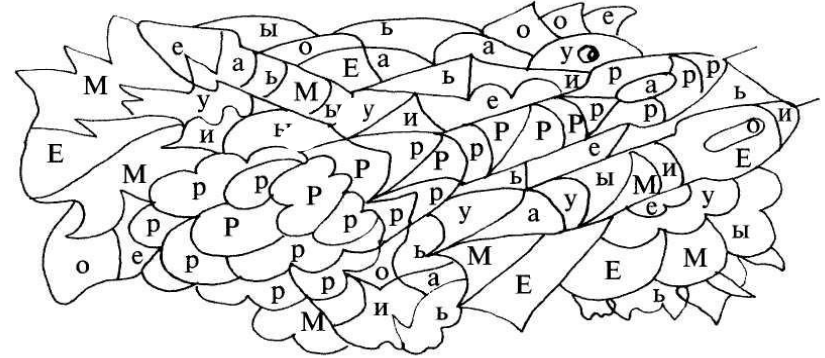
$$10 - 7 = 3$$




Українська абетка Алфавіт Українська абетка



В анці - аненько
 В т аві зелененькій
 Сяяли пе линки -
осяні к аплинки.



$1 + 9 = 10$



1	-	White
2	-	Red
3	-	Yellow
4	-	Dark Blue
5	-	Green
6	-	Purple
7	-	Orange
8	-	Brown
9	-	Light Blue
10	-	Pink

$9 - 9 = 0$
 $10 - 9 = 1$



Українська абетка Додавання і віднімання в межах 10 Українська абетка





мачні ливи оня рвала.

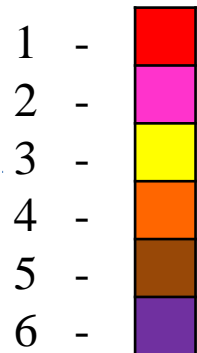
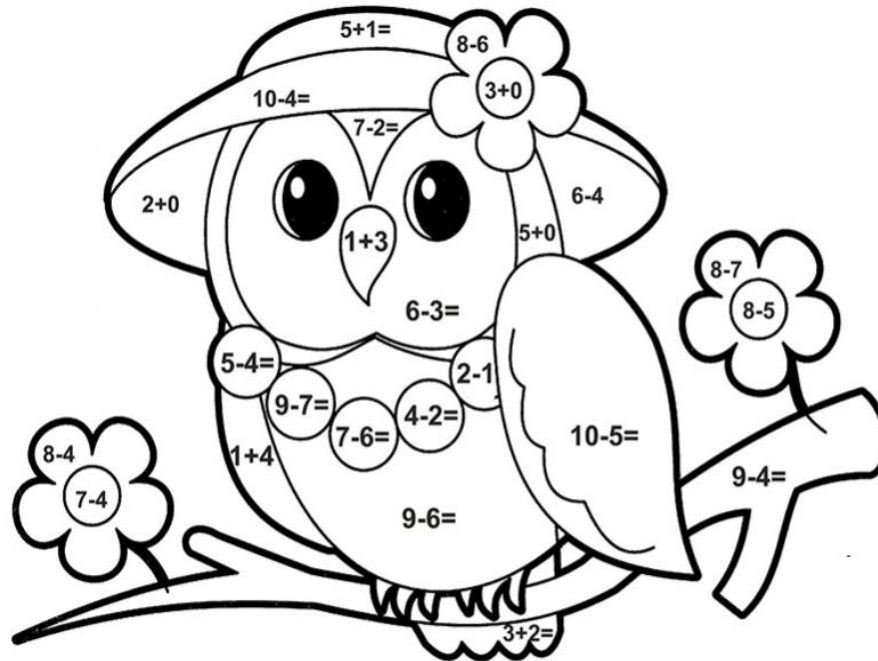
Ними лаву пригощала,

Ще вітланку і офійку,

І тепанка, й оломійку.



$$10 - 10 = 0$$



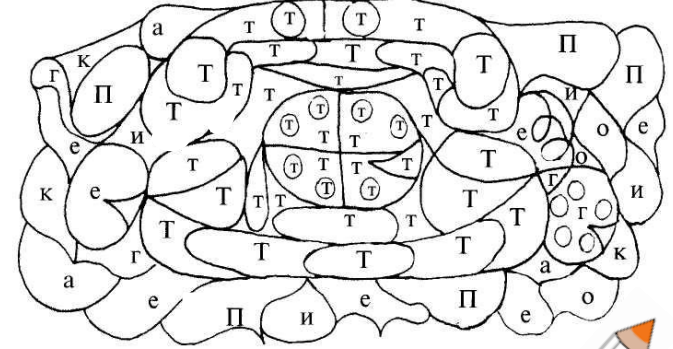


Хочою сам сунував по полю?

Зацікавило це полю.



Іільки підійи ховів –

Дяел з гілки полеів.



Підказка!

+	1	2	3	4	5	6	7	8	9
1	2	3	4	5	6	7	8	9	10
2	3	4	5	6	7	8	9	10	
3	4	5	6	7	8	9	10		
4	5	6	7	8	9	10			
5	6	7	8	9	10				
6	7	8	9	10					
7	8	9	10						
8	9	10							
9	10								



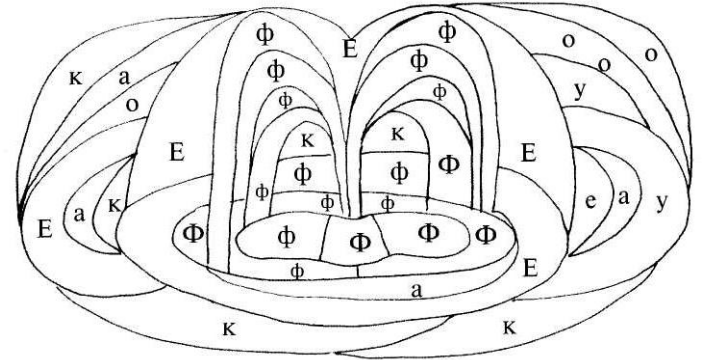


Фартушок Софійці

Шила мама зранку.

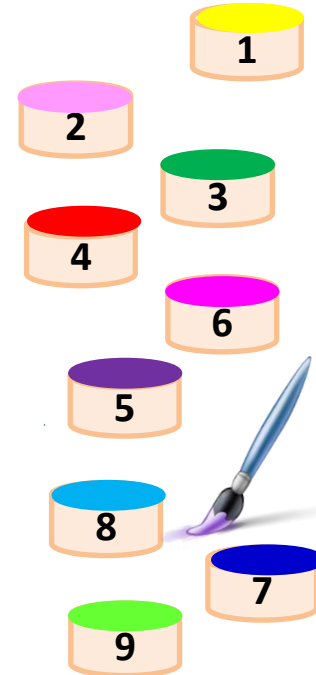
Софійка ж малювала

Фарбами Фіалку.



Підказка!

+	1	2	3	4	5	6	7	8	9
1	2	3	4	5	6	7	8	9	10
2	3	4	5	6	7	8	9	10	
3	4	5	6	7	8	9	10		
4	5	6	7	8	9	10			
5	6	7	8	9	10				
6	7	8	9	10					
7	8	9	10						
8	9	10							
9	10								



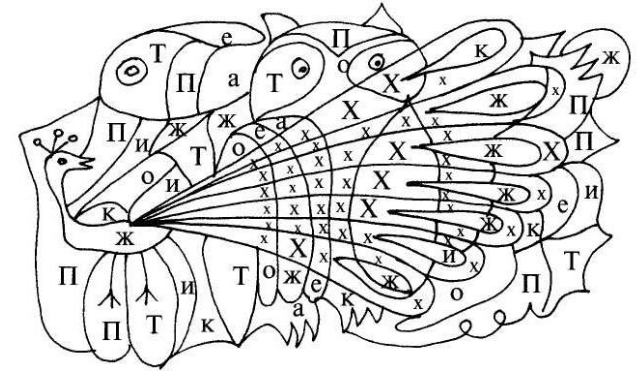


□то нап□ав □арчів за щоки?

□то с□овався у куток?

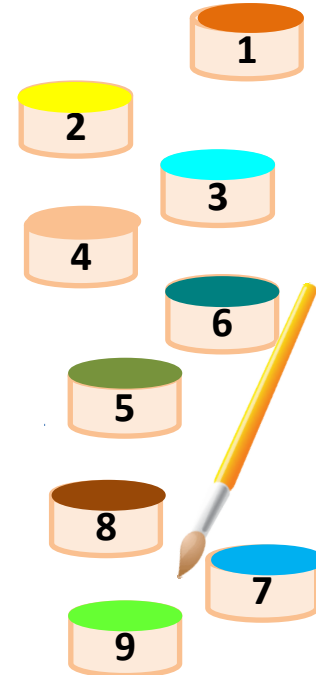
Це ж наш □атній, наш □ороший,

Наш □итрющий □оврашок!



Підказка!

+	1	2	3	4	5	6	7	8	9
1	2	3	4	5	6	7	8	9	10
2	3	4	5	6	7	8	9	10	
3	4	5	6	7	8	9	10		
4	5	6	7	8	9	10			
5	6	7	8	9	10				
6	7	8	9	10					
7	8	9	10						
8	9	10							
9	10								



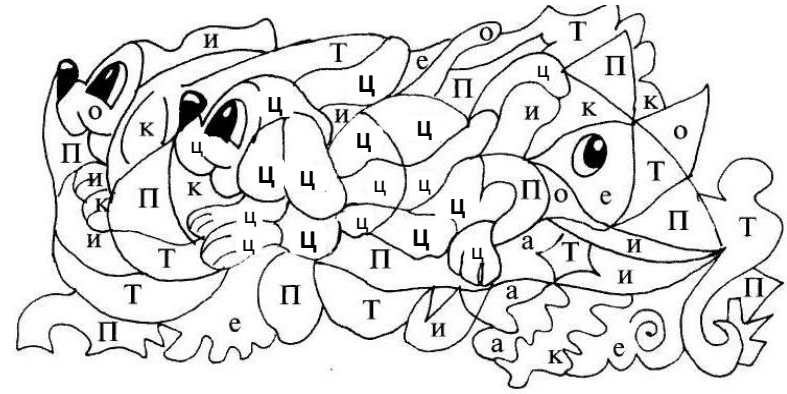


Цілу чашку полуниць

Назбирав Надій і Гриби:


- Ці червоні полуницьі

Для маленької сестриці!



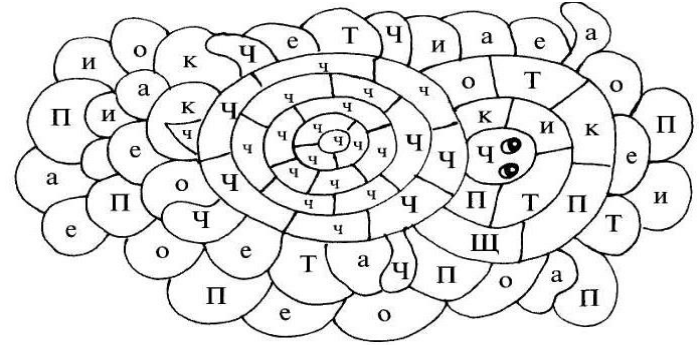
Підказка!

+	1	2	3	4	5	6	7	8	9
1	2	3	4	5	6	7	8	9	10
2	3	4	5	6	7	8	9	10	
3	4	5	6	7	8	9	10		
4	5	6	7	8	9	10			
5	6	7	8	9	10				
6	7	8	9	10					
7	8	9	10						
8	9	10							
9	10								





- арівниця аклувала,
- емних діток астувала
- арівними орницями
- І аєм з паляницями.



Підказка!

+	1	2	3	4	5	6	7	8	9
1	2	3	4	5	6	7	8	9	10
2	3	4	5	6	7	8	9	10	
3	4	5	6	7	8	9	10		
4	5	6	7	8	9	10			
5	6	7	8	9	10				
6	7	8	9	10					
7	8	9	10						
8	9	10							
9	10								



Українська абетка Алфавіт

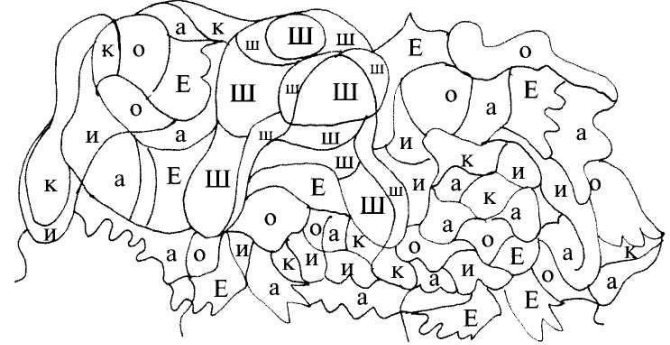


□апку, □убку і □арфа

На□а Са□а одягла.

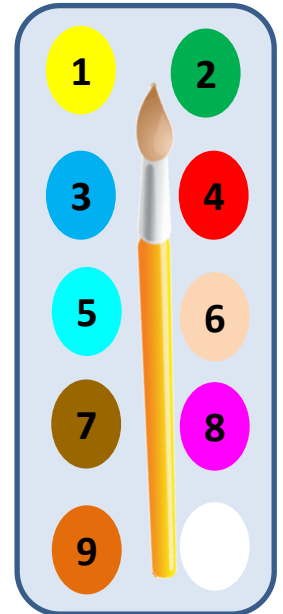

Й □видко, як ніколи,

Побігла до □коли.



Підказка!

+	1	2	3	4	5	6	7	8	9
1	2	3	4	5	6	7	8	9	10
2	3	4	5	6	7	8	9	10	
3	4	5	6	7	8	9	10		
4	5	6	7	8	9	10			
5	6	7	8	9	10				
6	7	8	9	10					
7	8	9	10						
8	9	10							
9	10								



Українська абетка Додавання і віднімання в межах 10



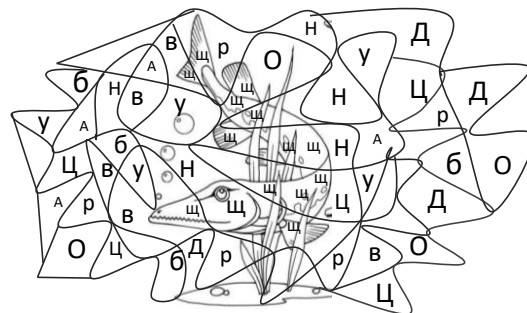
овечора асливий иглик

Веселу пісню ебетав.



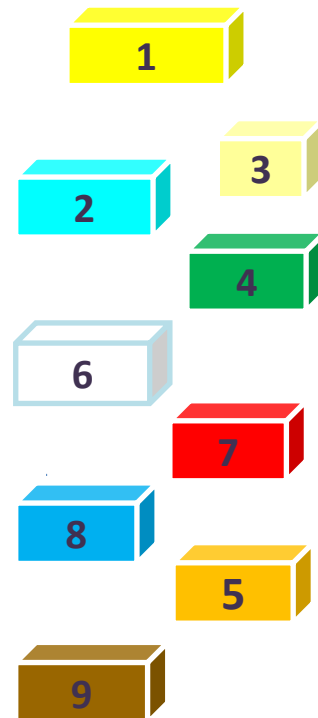

оранку иглика послухать

Весь рід оглиний прилітав.



Підказка!

+	1	2	3	4	5	6	7	8	9
1	2	3	4	5	6	7	8	9	10
2	3	4	5	6	7	8	9	10	
3	4	5	6	7	8	9	10		
4	5	6	7	8	9	10			
5	6	7	8	9	10				
6	7	8	9	10					
7	8	9	10						
8	9	10							
9	10								



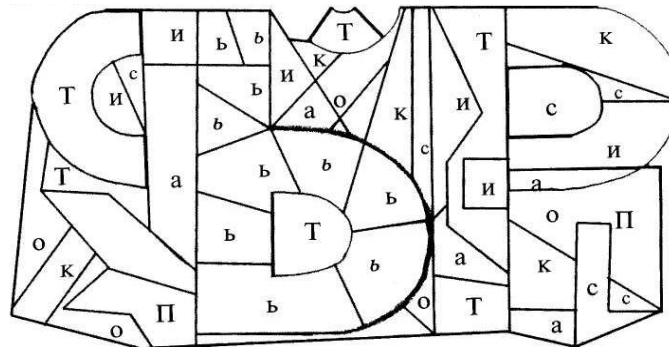


У лісі ранен□ко

Збирали опен□ки

Дідус□ і Васил□ко

І клали в корзинку.



Підказка!

+	1	2	3	4	5	6	7	8	9
1	2	3	4	5	6	7	8	9	10
2	3	4	5	6	7	8	9	10	
3	4	5	6	7	8	9	10		
4	5	6	7	8	9	10			
5	6	7	8	9	10				
6	7	8	9	10					
7	8	9	10						
8	9	10							
9	10								






Перевір себе!

Алфавіт

А **Б** **В** **Г** **Ґ**
Д **Е** **Є** **Ж** **З**
И **І** **Ї** **Й** **К** **Л**
М **Н** **О** **П** **Р** **С**
Т **У** **Ф** **Х** **Ц** **Ч**
Ш **Щ** **Ь** **Ю** **Я**



- 1 -
- 2 -
- 3 -
- 4 -
- 5 -
- 6 -
- 7 -
- 8 -
- 9 -
- 10 -






К Р А М З О
4 15 7 12 18 10

$7 + 3 + 2 =$			
$18 - 1 - 10 =$			
$12 - 10 + 2 =$			

Що палає серед поля?
Вирвався вогонь на волю?
Ні! Це зацвів довкола,
Червоніє наше поле.
Зірву квіточку-красу
І вплету собі в косу!

- символ безконечності й незчисленності зоряного світу, Всесвіту, і, водночас, символом сну.

Мак освячують двічі на рік - на Маковея і на Спаса, в серпні. Він настільки значимий, що традиційно входить до складу куті.





К О Ш Л А В
4 11 7 12 18 10


$20 - 1 - 9 =$			
$16 - 6 + 1 =$			
$14 - 2 + 0 =$			
$20 - 1 - 8 =$			
$19 - 9 - 3 =$			
$7 + 2 - 5 =$			
$14 + 2 + 2 =$			

□□□□□□, або **ВАСИЛЬКИ** - символ душевної краси, скромності і привітності. Назва квітки, каже легенда, походить від імені хлопчика Василька, якого русалки на Зелені свята заманили в поле і залоскотали - і він перетворився у квітку, названу його іменем.

Вважається, що васильки мають значну магичну силу і є оберегом від злих духів.



Зацвіли □□□□□□ в житі,
 Літнім дощиком умиті.
 Сукні голубенькі,
 Ніжки зелененькі,
 Все голівками кивають
 І на небо поглядають.





Ш О А М К Р
8 16 20 7 12 5

$7 + 1 - 3 =$			
$11 - 1 + 6 =$			
$18 - 1 - 10 =$			
$10 + 4 + 6 =$			
$17 - 10 + 1 =$			
$7 + 3 + 2 =$			
$14 + 2 + 2 =$			

Наче сонечка маленькі,
У травичці зелененькій
Розцвіли милі,
Очка жовті, війки білі.
Сонечку всміхаються,
Родиною пишаються.

Маленьке сонечко, або королева лугів і полів - так називають прародительку хризантеми -



За легендою, ромашка виростає там, де падає зірка з піднебесся. Це морозостійка невимоглива рослина.

Історія виникнення назви «ромашка» говорить про те, що раніше ця квітка називалася «романова трава», що означає «римська».

Існує більше 350 різновидів ромашок.






Ц И А Н С Р З
8 11 6 15 18 9 1

$17 + 1 - 3 =$			
$10 - 8 + 4 =$			
$12 - 10 + 7 =$			
$17 + 1 - 10 =$			
$19 - 8 + 0 =$			
$12 - 10 + 7 =$			

З неба зірочки упали,
У травичці засіяли.
Білі і жовтенькі
В квітнику у неньки.
Що за зірочки такі?
Сяють вдень, а не вночі.
Мама каже: «То □□□□□□□□,
Ти лиш добре придивися!»

□□□□□ вузьколистий — рідкісний вид, його занесено до **Червоної книги** України. Найвідомішим місцем в Україні, де він трапляється, є Долина нарцисів у Карпатському заповіднику. Це єдине місце у світі, де нарциси ростуть у природних умовах.

Нарцисів існує приблизно 60 видів, 12 тисяч декоративних сортів. Всі види отруйні.





Л Т А Ь П Ю Н
2 13 7 16 8 17 6


$16 + 2 - 5 =$			
$20 - 8 + 5 =$			
$6 - 5 + 1 =$			
$14 - 1 + 3 =$			
$7 + 1 - 0 =$			
$19 - 2 - 10 =$			
$2 + 7 - 3 =$			

Наш □□□□□□□,
Мов справжній пан,
Одягнув новий жупан.
Червоний, яскравий.
Це вам не забави!
Краї з бахромою,
Пишається собою.

□□□□□□□ – символ життя, любові і безсмертя. В давні часи тюльпани цінувалися більше ніж коштовні камені і деякі метали. Одна цибулина тюльпана коштувала більше двох тисяч доларів!

За добу він може підрости в середньому на 2 см.

Деякі види тюльпанів занесені до **Червоної книги** України.





Л О К П Р І С
12 8 7 20 18 10 2

$17 + 1 + 2 =$			
$19 - 1 + 0 =$			
$12 - 12 + 8 =$			
$16 - 5 + 1 =$			
$7 + 1 + 2 =$			
$8 - 2 - 4 =$			
$2 + 7 - 1 =$			
$15 + 2 - 10 =$			

Лиш зійшов останній сніг,
В лісі горнутья до ніг
Квіточки маленькі,
Ніжні, голубенькі.
Окраса лісочка –
□□□□□□□□ очка.

Найпершими в Україні розквітають
□□□□□□□□. Вісники весни квітнуть
навіть при нульовій температурі! Виявляється,
що в цей час температура всередині квітки -
близько восьми градусів тепла! Не страшні
проліску нічні приморозки: він здатен
витримати й десятиградусний морозець.

Пролісок занесений в **Червону книгу**
рідкісних рослин, що охороняються.





В О І Я Н К Л А
13 1 19 10 8 15 4 0

$10 + 2 + 3 =$			
$20 - 9 - 10 =$			
$6 - 5 + 7 =$			
$9 + 1 + 3 =$			
$7 + 1 - 8 =$			
$19 - 5 - 10 =$			
$2 + 7 + 10 =$			
$2 + 7 + 1 =$			

□□□□□□□ лісова –
Ніжна квітка запашна.
Нанизала намистинки
Чи білесенькі перлинки
На стебельце зелене
Й сховалася від мене,
Щоб я не відшукала
Й намисто не забрала.

Квіточки подібні до перлин. За легендою, це є не що інше як застиглий сріблястий щасливий сміх лісової русалки – Мавки.

Конвалія належить до отруйних рослин, тому слід бути обережними й уважними з букетиками цих чарівних квітів.

Конвалія травнева занесена до **Червоної книги** України.



Рослини



К Ь А У Л Б Р
2 14 9 12 17 20 1

$12 - 2 - 8 =$			
$17 + 1 - 6 =$			
$10 + 4 + 3 =$			
$19 - 9 + 4 =$			
$16 - 5 + 9 =$			
$9 + 1 - 1 =$			
$18 + 2 - 0 =$			
$19 - 9 - 1 =$			

можна зустріти всюди, та й у садах це частий непроханий гість. У її насіння є пухнастий летючий чубчик, тому воно легко розноситься вітром і швидко завойовує територію і поруч, і далеко навколо материнської рослини.

У світі налічується понад 1000 видів кульбаб. З квіток кульбаби виготовляють варення.



жовті сонечка
Вплела в віночок донечка.
Стрибає, веселиться,
Роботою гордиться!
Метеликів скликає.
Чому ж вони тікають?!






Н О І Ч З В К Д
4 11 7 12 18 6 10 5

$2 - 2 + 5 =$		
$7 + 1 + 10 =$		
$20 - 10 - 4 =$		
$4 - 1 + 4 =$		
$16 - 2 - 10 =$		
$19 + 1 - 9 =$		
$16 + 3 - 7 =$		
$5 + 5 + 1 =$		
$19 - 9 + 0 =$		

□□□□□□□□ є лісовим готелем для багатьох комах. Уночі, коли в лісі стає прохолодно і випадає роса, комахи замерзають, їхні крильця намокають. Ось тут і стає їм у пригоді дзвіночок, який на ніч не закриває свою квітку. Тож заповзають і залітають туди всі, хто хоче переночувати в теплі. Адже у квітці температура на 4—5 градусів вища, ніж зовні. Рятує комах дзвоник і вдень — від негоди.



Що дзвенить на весь лісочок?
 Це маленький наш □□□□□□□□!
 Він у школу лісову
 Кличе братію малу.
 Працює старанно весь день.
 Дзень-дзелень! Дзень-дзелень!





К О Ч У И Н Е З В І Л Р
3 7 10 1 17 2 18 0 5 9 12 4

$6+2-8=$	<input type="text"/>	<input type="text"/>	<input type="text"/>	$18+1-9=$	<input type="text"/>	<input type="text"/>	<input type="text"/>
$12-2-3=$	<input type="text"/>	<input type="text"/>	<input type="text"/>	$6+4+8=$	<input type="text"/>	<input type="text"/>	<input type="text"/>
$7+2-9=$	<input type="text"/>	<input type="text"/>	<input type="text"/>	$13-3-6=$	<input type="text"/>	<input type="text"/>	<input type="text"/>
$10-8-1=$	<input type="text"/>	<input type="text"/>	<input type="text"/>	$15+5-2=$	<input type="text"/>	<input type="text"/>	<input type="text"/>
$14+3-5=$	<input type="text"/>	<input type="text"/>	<input type="text"/>	$7+3-5=$	<input type="text"/>	<input type="text"/>	<input type="text"/>
$20-4+1=$	<input type="text"/>	<input type="text"/>	<input type="text"/>	$20-3+0=$	<input type="text"/>	<input type="text"/>	<input type="text"/>
$8-8+2=$	<input type="text"/>	<input type="text"/>	<input type="text"/>	$16+2-8=$	<input type="text"/>	<input type="text"/>	<input type="text"/>
$15-5-1=$	<input type="text"/>	<input type="text"/>	<input type="text"/>	$8+1-6=$	<input type="text"/>	<input type="text"/>	<input type="text"/>
				$9+1+7=$	<input type="text"/>	<input type="text"/>	<input type="text"/>

<input type="text"/>	<input type="text"/>	<input type="text"/>	<input type="text"/>	<input type="text"/>	<input type="text"/>	<input type="text"/>	<input type="text"/>	<input type="text"/>	<input type="text"/>
----------------------	----------------------	----------------------	----------------------	----------------------	----------------------	----------------------	----------------------	----------------------	----------------------

або сокирки польові — надзвичайно гарна рослина, її рогаті фіолетові квіти одразу привертають увагу своєю незвичайністю. Ця красива декоративна рослина росте на всій території України. Бджоли відвідують її квіти з першої половини червня й до осені, щоб зібрати солодкий нектар.



В лузі пташечка ходила,
Черевички загубила.
Фіолетові гарненькі —
Подарунок неньки.
Якщо їх знайдете,
Зозульці повернете!





Рекомендації до виконання завдань

I частина **Алфавіт. Склад числа.**

Сторінка 2

1. Повторити назви чисел у межах 10. Число і цифра 1. Геометричні фігури.
2. Звук [а], буква «а». Гра «Впіймай звук» (*Дорослий читає дитині вірш, а дитина плескає в долоньки, коли чує слово із потрібним звуком*).
3. Розвивати зв'язне мовлення за текстом вірша.
4. Вписати пропущені букви у порожні квадратики. (Вписують ту букву, яка вивчається на даній сторінці)
5. Познайомитись із кольорами веселки:
 - 1 - Чапля;
 - 2 - Осінь;
 - 3 - Жде;
 - 4 - Завзято;
 - 5 - Буде;
 - 6 - Сани;
 - 7 - Фарбувати.
6. Розфарбувати малу і велику букви «а» відповідно до номерів.
7. Розфарбувати ілюстрацію до вірша за власним задумом.





Рекомендації до виконання завдань

I частина Алфавіт. Склад числа.

Сторінка 3

1. Повторити назви чисел у межах 10. Число і цифра 2. Склад числа 2.
2. Звук [о], буква «о». Гра «Впіймай звук».
3. Розвивати зв'язне мовлення за текстом вірша. Вписати пропущені букви у порожні квадратики. (Вписують ту букву, яка вивчається на даній сторінці)
4. Розфарбувати малу і велику букви «о» відповідно до номерів.
5. Розфарбувати ілюстрацію до вірша за власним задумом.

Сторінки 4 – 7

1. Повторити назви чисел у межах 10.
2. Склад числа. Зафарбувати пелюстки квіток відповідними кольорами.
3. Звук, буква. Гра «Впіймай звук».
4. Розвивати зв'язне мовлення за текстом вірша.
5. Вписати пропущені букви у порожні квадратики. (Букву, яка вивчається.)
6. Розфарбувати малу і велику букви відповідно до номерів.
7. Розфарбувати ілюстрацію до вірша за власним задумом.





Рекомендації до виконання завдань

I частина Алфавіт. Склад числа.

Сторінки 8 – 11

1. Повторити назви чисел у межах 10.
2. Склад числа. У кружечки вписати цифри відповідно до складу числа.
3. Звук, буква.

Букви **я, ю, є** позначають **два звука**:

- на початку слова;
- після голосного;
- після апострофа.

Букви **я, ю, є** позначають **один голосний звук** після приголосного. При цьому вони пом'якшують попередній приголосний звук.

Буква **ї** завжди позначає **два звука** [йі].

4. Гра «Впіймай звук».
5. Розвивати зв'язне мовлення за текстом вірша.
6. Вписати пропущені букви у порожні квадратики.
7. Розфарбувати малу і велику букви відповідно до номерів.
8. Розфарбувати ілюстрацію до вірша за власним задумом.





Рекомендації до виконання завдань

I частина Алфавіт. Склад числа.

Сторінка 12

1. Число і цифра 0.
2. За ілюстраціями скласти правила додавання і віднімання 0.
3. Розфарбувати віночок, проявивши власну фантазію.
4. Вивчити вірш про голосні звуки та букви на їх позначення.

Сторінка 13

1. Гра на повторення та закріплення складу числа «Засели будиночки». У порожні клітинки вписати потрібні цифри.





Рекомендації до виконання завдань

II частина Алфавіт. Додавання і віднімання у межах 10.

Сторінки 14 – 36

1. Вчити приголосні звуки і букви якими вони позначаються.
2. Гра «Впіймай звук»
3. Прочитати віршик, вписати пропущені букви.
4. Розфарбувати картинку під буквою (ліворуч від віршика) за власним задумом.
5. У картинці праворуч від віршика одним кольором (за вибором дитини) зафарбувати лише ті фрагменти, де є літера, яка вивчається на даній сторінці.
6. Вивчити таблицю додавання чи віднімання, яка подана на сторінці.
7. Обчислити вирази на малюнку і розфарбувати у відповідності до кольорів (*відповідь до виразу вказує на колір*). За необхідністю можна скористатись таблицею-підказкою.

Сторінка 37

1. Повторити алфавіт.
2. Обчислити вирази на малюнку і розфарбувати у відповідності до кольорів.





Рекомендації до виконання завдань

III частина Рослини. Додавання і віднімання у межах 20.

Сторінки 38 – 48

1. Обчислити вирази. Вписати відповідну літеру. Прочитати утворене слово – назву рослини, яка зображена на малюнку.
2. Вписати назву рослини у порожні клітинки біля тексту.
3. Прочитати «цікавинку» про дану рослину.
4. Вписати назву рослини у пусті клітинки біля вірша.
5. Вивчити вірш (за бажанням).
6. Розфарбувати картинку за зразком.

Сторінка 49

1. Обчислити вирази. Вписати літери.
2. Прочитати вислів.





Використана література:

1. Нетрадиційні уроки в початковій школі. /Укладач Л.І.Нечволод. – Харків: ТОРСІНГ ПЛЮС, 2007.
2. Розвивальні ігри, вправи та завдання в початковій школі / Упоряд. І. В. Челмакіна. – Х.: Вид. група 2Основа», 2006.
3. Стеценко І. Логіки світу: Розвиток логічного мислення молодших школярів. – К.: Ред. загальнопед. Газ., 2004.
4. Сходінками творчості. Методичний посібник. Автори-упорядники: Телячук В. П., Лесіна О. В. – Вінниця – 2006.- 119 с.
5. Тарасенко Г. С. Дивосвіт (уроки естетико-екологічної культури на матеріалах українознавства). К.: МПП Центр «Київ», 1995. – 204 с.
6. **Червона книга України** : Вони чекають на нашу допомогу!: Наук.-попул. вид. / Екологічна група “Печеніги”; упоряд. О.Ю.Шапаренко, С.О.Шапаренко. – Х. : Торсінг, 2002. – 336 с. : ілюстр.





Використані інтернет-джерела:

1. <https://www.google.com.ua/search?q=діти+картинки>
2. <https://www.google.com.ua/>
3. <http://razmolyovki.raskraski.link/>
4. <http://www.supercoloring.com/ru/raskraski/cifra-0-v-tehnike-zentagi>
5. <http://www.myshared.ru/slide/1129151/>
6. <http://www.klass39.ru/obuchenie-gramote-zvuki-b-b-i-bukva-b/>
7. http://omel.ucoz.ru/load/igry_s_bukvami/bukva_b/26
8. http://segalega.ucoz.ru/news/detskij_alfavit_dlja_devochek/2011-08-13-230
9. <http://raskraski.link/poisk>
10. <http://razmolyovki.raskraski.link>
11. <https://ok.ru/group57122663890999/topic/64386344266551>
12. <http://razukraska.ru/obuchenie/matematicheskie-raskraski.htm>
13. <http://steshka.ru/matematicheskie-raskraski>





Використані інтернет-джерела:

1. <https://ok.ru/razvivachki/topic/65436458391029>
2. <http://www.azbookvarik.ru/ru/parents/razvlechenija>
3. <http://raskraski.link/Математические-раскраски-1-класс-page-3.html>
4. <http://zaiknimir.ru/download/mak-raskraski/mak-raskraski-1.php>
5. <http://about-ukraine.com/index.php?text=447>
6. <https://uk.wikipedia.org/wiki/>
7. <http://dovidka.biz.ua/tsikavi-fakti-pro-kulbabu/> Довідник цікавих фактів та корисних знань © dovidka.biz.ua
8. <http://bibliokid.if.ua/piznavay/tsikavynky-zvidusil/270-mandrivka-u-zelene-tsarstvo.html>
9. <http://steshka.ru/matematicheskie-raskraski>
10. http://syreishhikova.blogspot.com/2014/02/blog-post_28.html
11. <https://ukr-mova.in.ua/library/dlya-ditej/kolori-veselki>





Зміст

1.	Вступ	1
2.	Алфавіт. Склад числа	2
3.	Перевір себе. Засели будиночки	13
4.	Алфавіт. Додавання і віднімання в межах 10	14
5.	Рослини. Додавання і віднімання в межах 20	38
6.	Рекомендації до виконання завдань	50
7.	Використана література	56
8.	Використані інтернет-джерела	57
9.	Зміст	60

